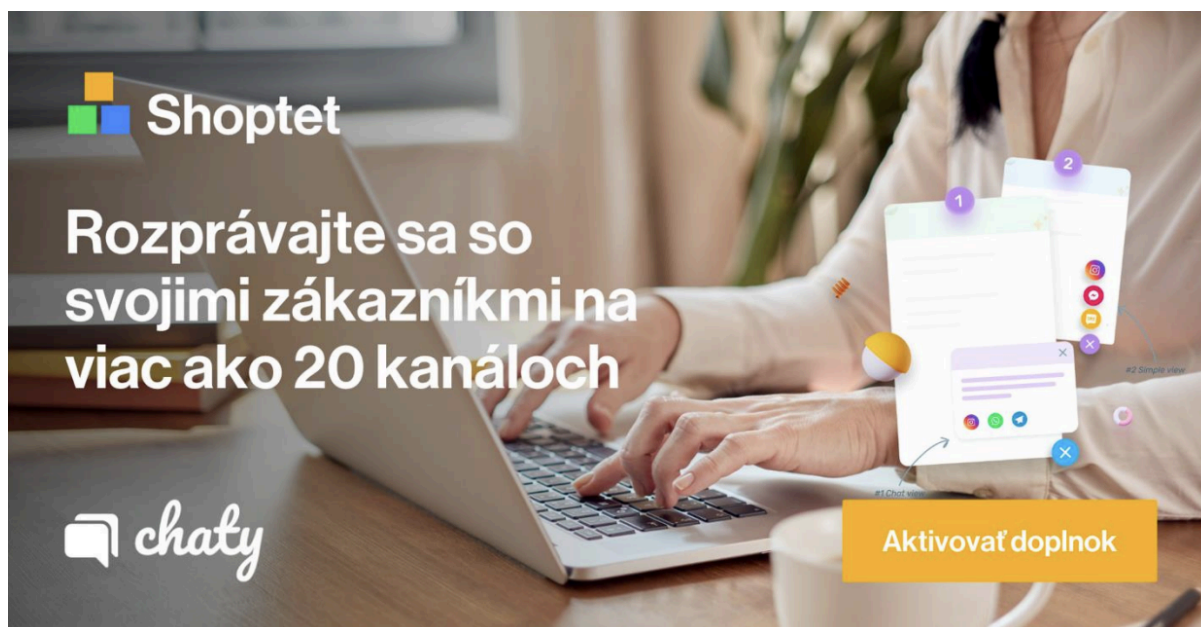


Podklady k tvorbe OG:Image



Pri tvorbe OG Images používame template v Canve, ktorý treba upraviť.

LINK K ŠABLONĚ:

[Podklady ktvorbe OGImage](#)

NÁZOV GRAFIKY:

Ukladajte prosím obrázok pomenovaný podľa jazyka, v ktorom je pripravený + meno doplnku + formát

- Príklad: SK_Chaty_1200x630

NÁLEŽITOSTI V GRAFIKÁCH:

- Shoptet logo
- Logo doplnku
- "Aktivovať doplnok" tlačítko
- Graficky relevantná grafika/foto
- HL (USP doplnkov)

FORMÁT:

- 1200x630

FONT:



- Neue Haas Grotesk Display Pro 65 Medium

LOGO DOPLNKU NA OG IMAGE:

Malo by vychádzať z vášho loga doplnku, na OG Image ho ale vkladajte v základnej bielej podobe bez pozadia, vďaka ktorému bude kontrastovať so zvyšným vizuálom.

Pokiaľ vaša kampaň nadväzuje na akciu, je potrebné podľa toho upraviť aj komunikáciu textu v medailonku na webe, aby súhlasila s informáciami na grafike. Je v poriadku, pokiaľ bude logo farebnosťou rozdielne na Marketplace v porovnaní s logom na OG Image. Vizualne by sa mali ale zhodovať čo najviac.

Ano:



Nie:

